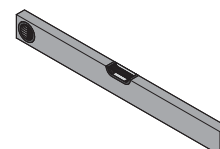

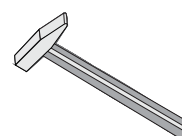
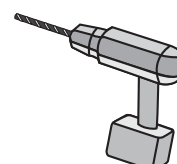
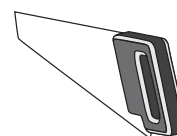



89222





-  **Aufbauanleitung**
-  **Building Instructions**
-  **notice de montage**
-  **montagehandleiding**
-  **Montagevejledning**
-  **Instrucciones de construcción**
-  **Istruzioni per il montaggio**
-  **Montážní návod**


 **+49 421 38693 33**





 Vergleichen Sie zuerst die Material-liste mit Ihrem Paketinhalt! Bitte haben Sie Verständnis, dass Beanstandungen nur im nicht aufgebauten Zustand bearbeitet werden können!


 Vergelijk eerst de lijst van materialen met de inhoud van uw pakket! Reclamaties kunnen alleen in behandeling worden genomen zolang de onderdelen nog niet zijn gemonteerd!


 Confrontate questa distinta materiali prima con il contenuto del pacchetto! Vi preghiamo di comprendere che eventuali reclami possono essere accolti solo prima del montaggio!

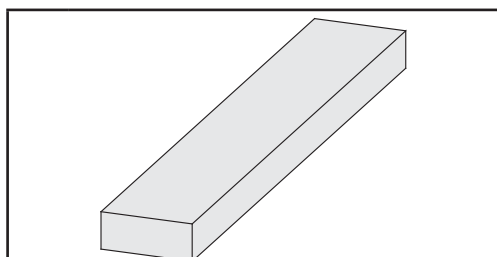
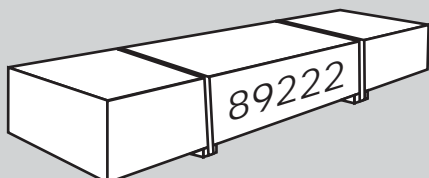
 First compare the list of materials with your package contents! Please understand that complaints can be processed in the non-built status only!

 Start med at kontrollere materialelisten med indholdet af den leverede pakke! Vi gør venligst opmærksom på at reklamationer kun kan behandles for materialer som ikke er blevet bearbejdet!

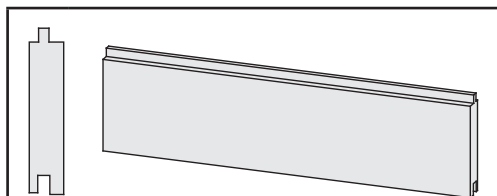
 Nejprve překontrolujte obsah balení podle materiálového listu! Mějte pochopení pro to, že případnou reklamaci se můžeme zabývat pouze tehdy, když díly nebudou smontované! Za pomoci tohoto seznamu můžete jednotlivé díly přiřadit k montážnímu návodu.

 Commencez par comparer la liste du matériel avec le contenu de votre paquet! Sachez que nous traitons uniquement les réclamations concernant le matériel à l'état non monté!

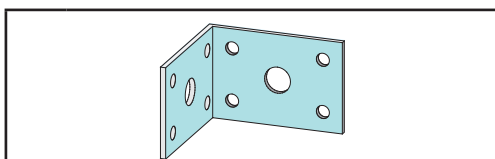
 En primer lugar, compare la lista de material con el contenido del paquete. Rogamos entienda que las reclamaciones sólo pueden ser tramitadas antes de montar el objeto!



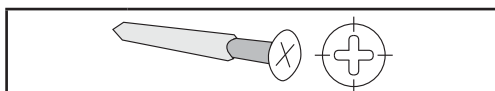
| | | | | |
|---------|--------|-------|-------|----------|
| 6 x B1 | 2100 x | 45 x | 18 mm | ID 19547 |
| 1 x B2 | 1730 x | 140 x | 26 mm | ID 47577 |
| 4 x B3 | 1865 x | 140 x | 26 mm | ID 64828 |
| 4 x B4 | 2010 x | 140 x | 26 mm | ID 72155 |
| 12 x B5 | 3143 x | 140 x | 26 mm | ID 72157 |
| 1 x B6 | 3000 x | 190 x | 26 mm | ID 12390 |



| | | | | |
|---------|--------|------|-------|----------|
| 35 x R1 | 2700 x | 96 x | 19 mm | ID 19569 |
|---------|--------|------|-------|----------|



| | | |
|------|--|----------|
| 10 x | | ID 21292 |
|------|--|----------|











| | | |
|-------|-----------|---------|
| 80 x | 4 x 25 mm | ID 5841 |
| 30 x | 4 x 30 mm | ID 3686 |
| 10 x | 4 x 35 mm | ID 3687 |
| 150 x | 4 x 70 mm | ID 3689 |



| | | |
|-------|-------------|---------|
| 285 x | 2,2 x 50 mm | ID 5621 |
|-------|-------------|---------|









-  Geeignet für:
-  geschikt voor:
-  Suitable for:
-  adapté pour:
-  adecuado para:
-  adatto per:
-  vhodné pro:
-  egnet til:

88449 06.02.2016

-  Aufbauanleitung
-  Building Instructions
-  notice de montage
-  montagehandleiding
-  Montajevejledning
-  Istruzioni de construcción
-  Istruzioni per il montaggio
-  Montážní návod









+49 421 38693 33

91980 05.02.2016

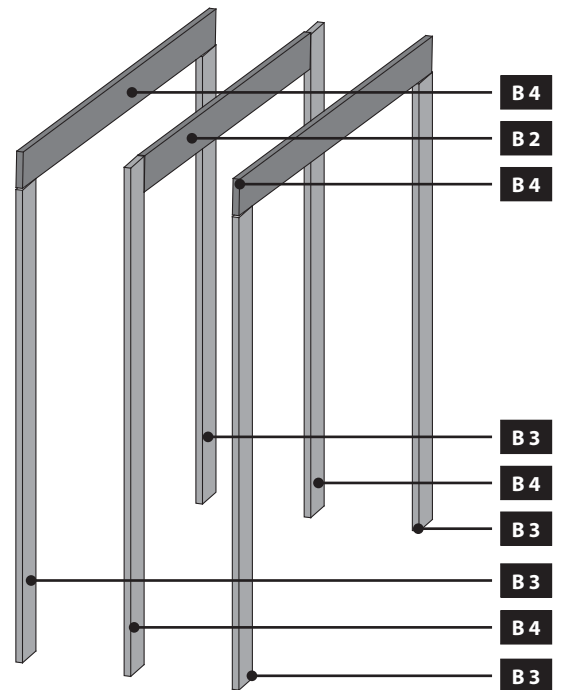

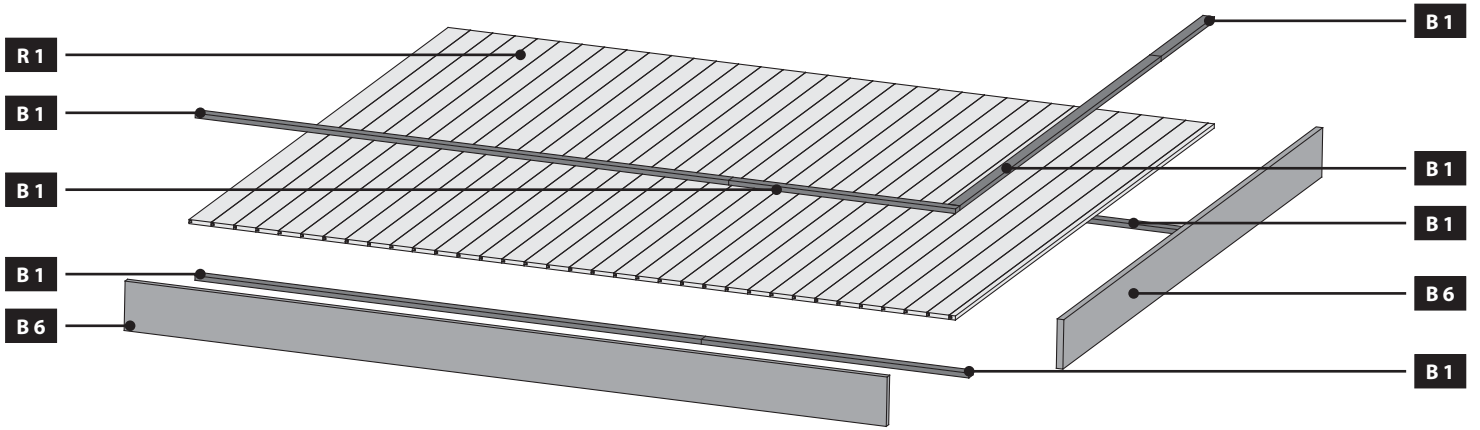
-  Aufbauanleitung
-  Building Instructions
-  notice de montage
-  montagehandleiding
-  Montajevejledning
-  Istruzioni de construcción
-  Istruzioni per il montaggio
-  Montážní návod

+49 421 38693 33

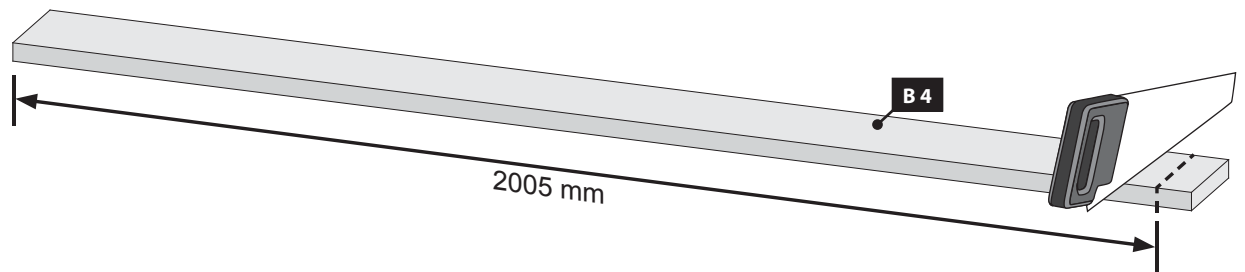
91981 20.04.2016

-  Aufbauanleitung
-  Building Instructions
-  notice de montage
-  montagehandleiding
-  Montajevejledning
-  Istruzioni de construcción
-  Istruzioni per il montaggio
-  Montážní návod

Service-Hotline: +49 421 38693 33

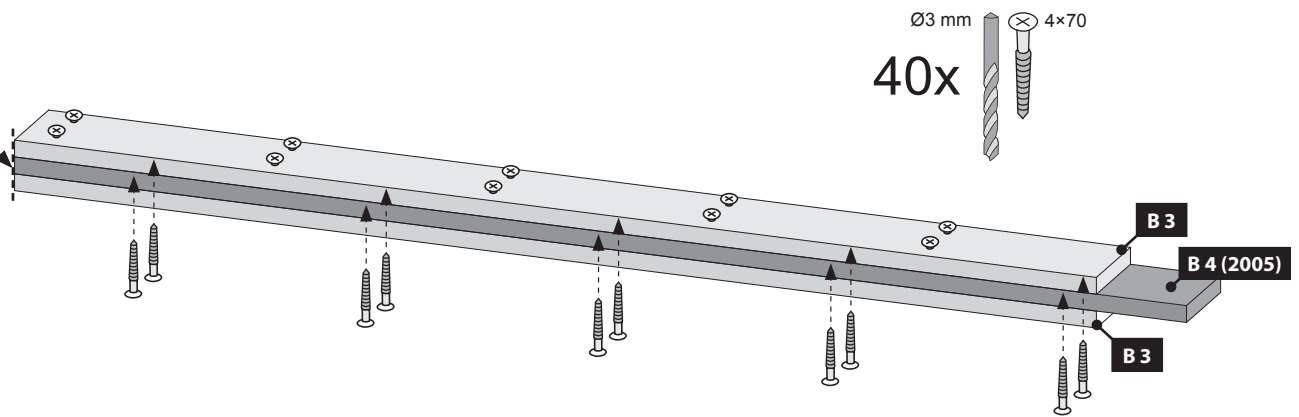


01 2x

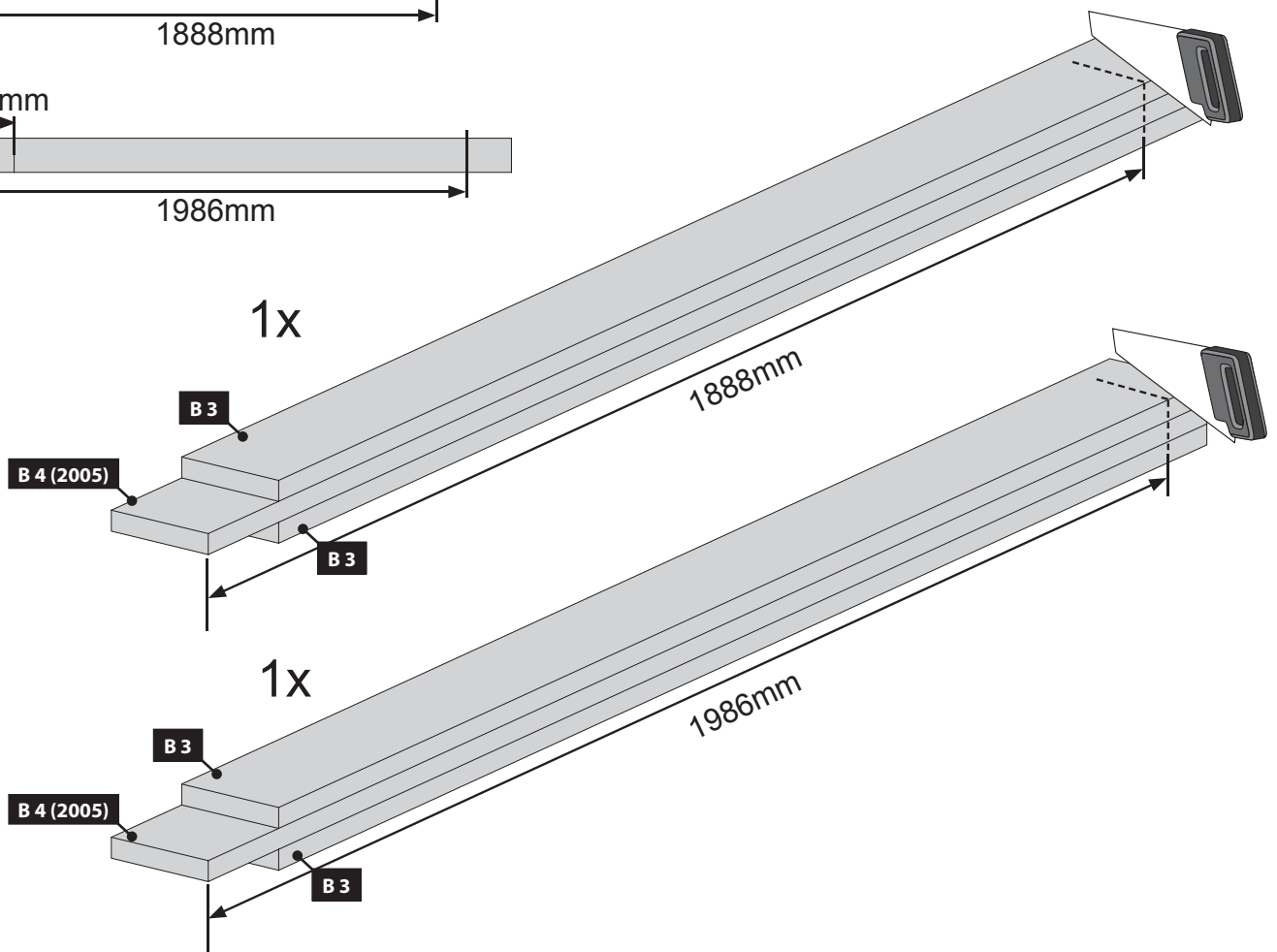
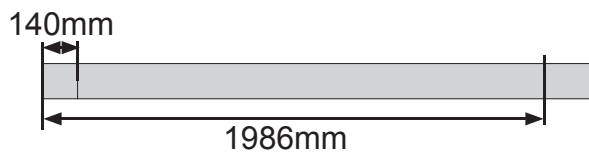
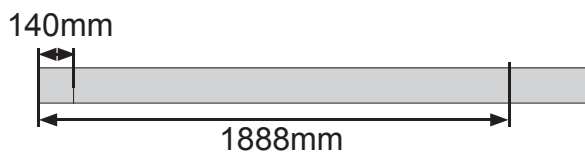


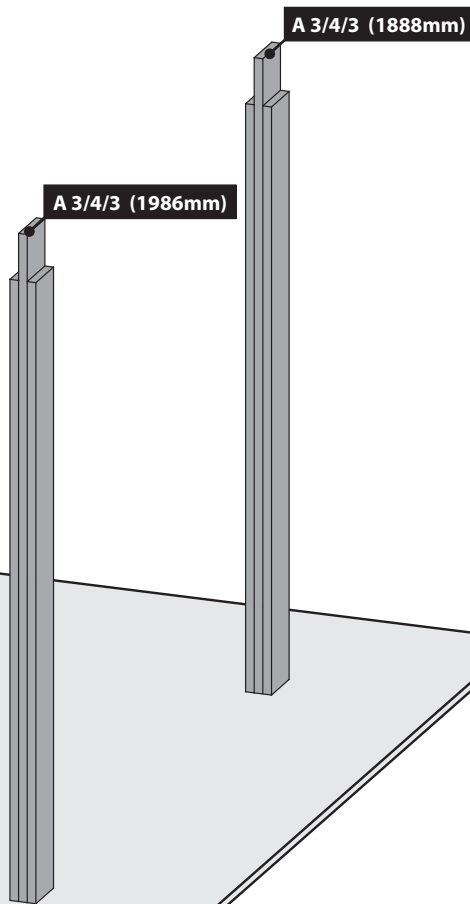
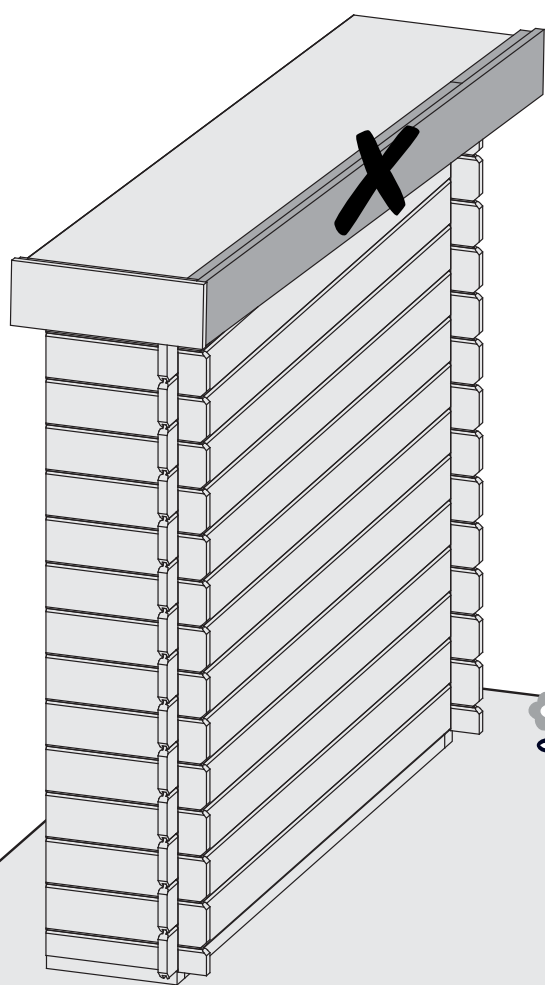
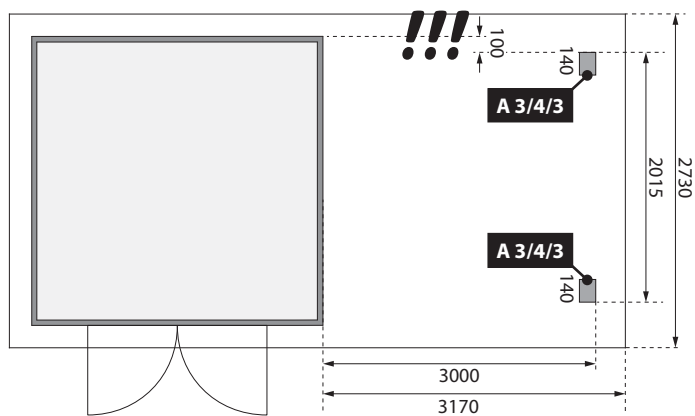
02 2x

- Bündig!
- Flush!
- Affleurement!
- Gelijk!
- I flugt!
- Aras!
- Combacia!
- Stejný!



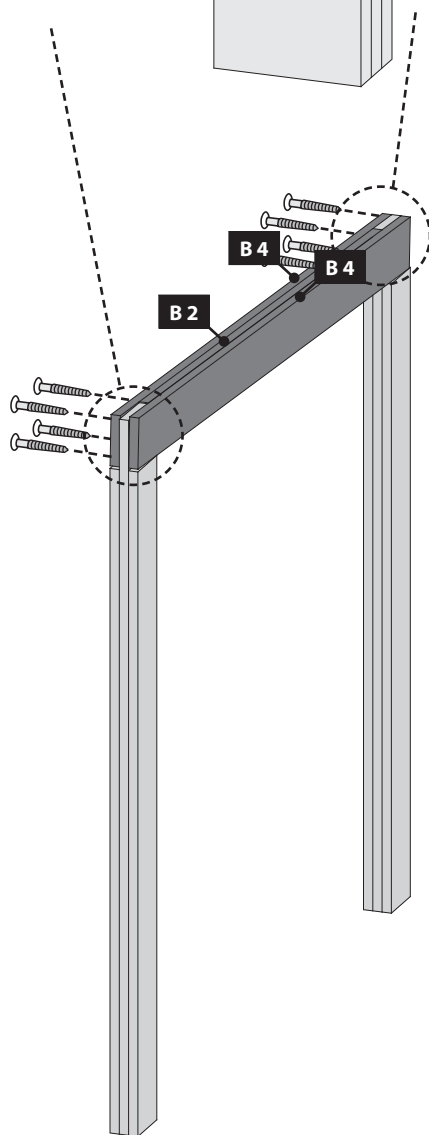

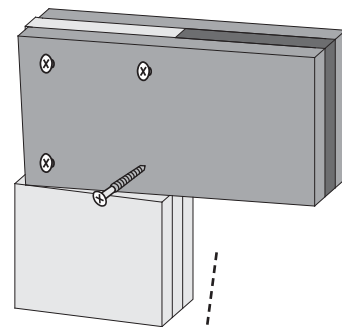
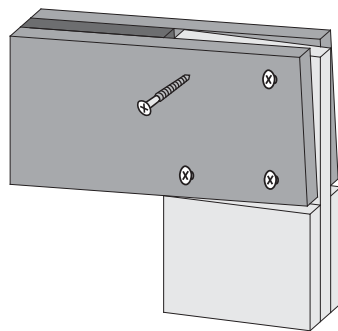
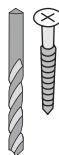
03





Ø3 mm 4x70

8x

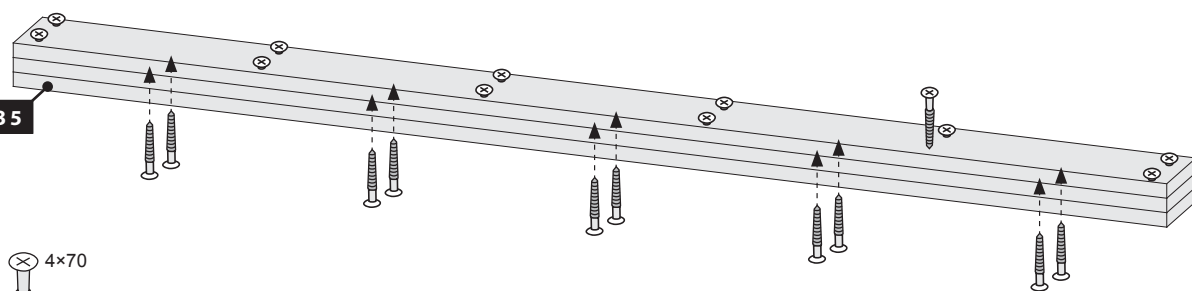
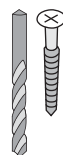


4x

3 x B5

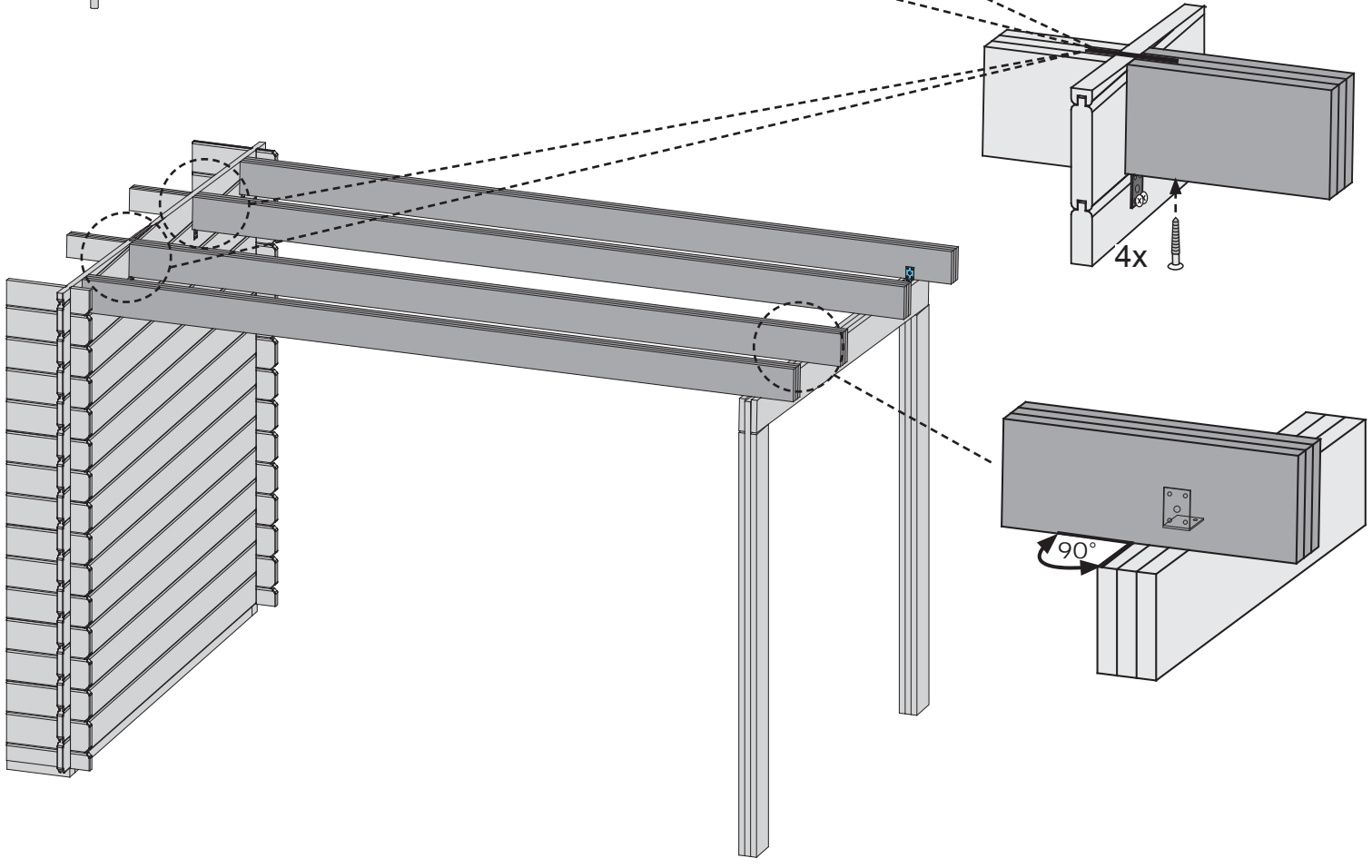
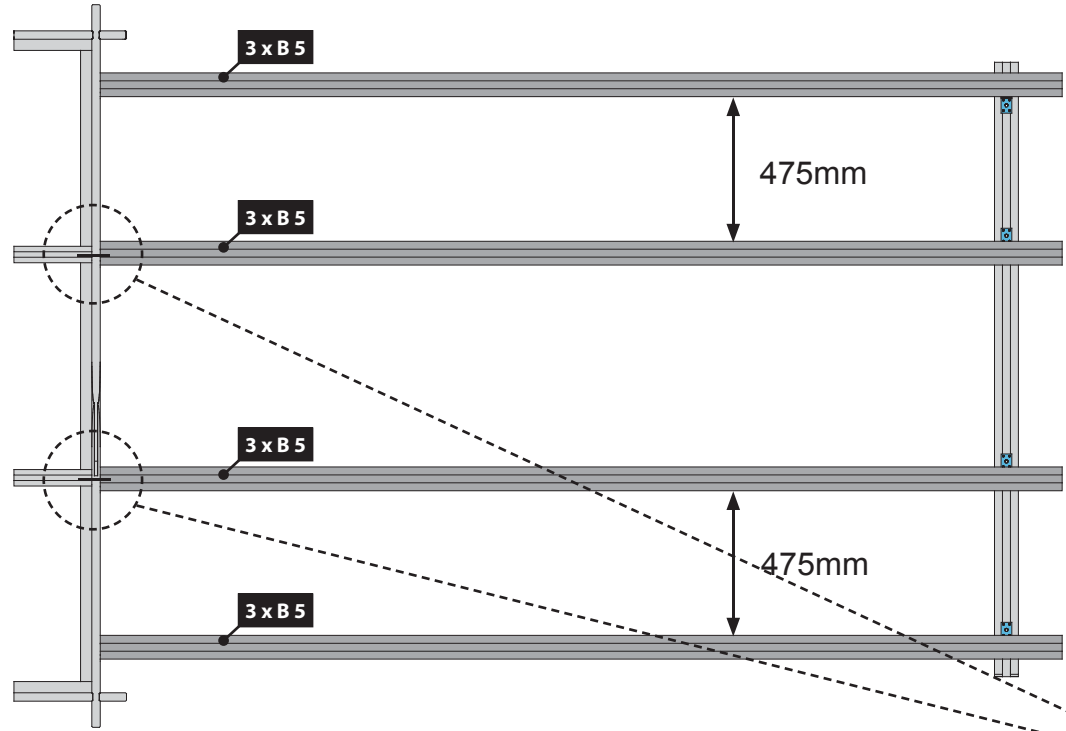
Ø3 mm 4x70

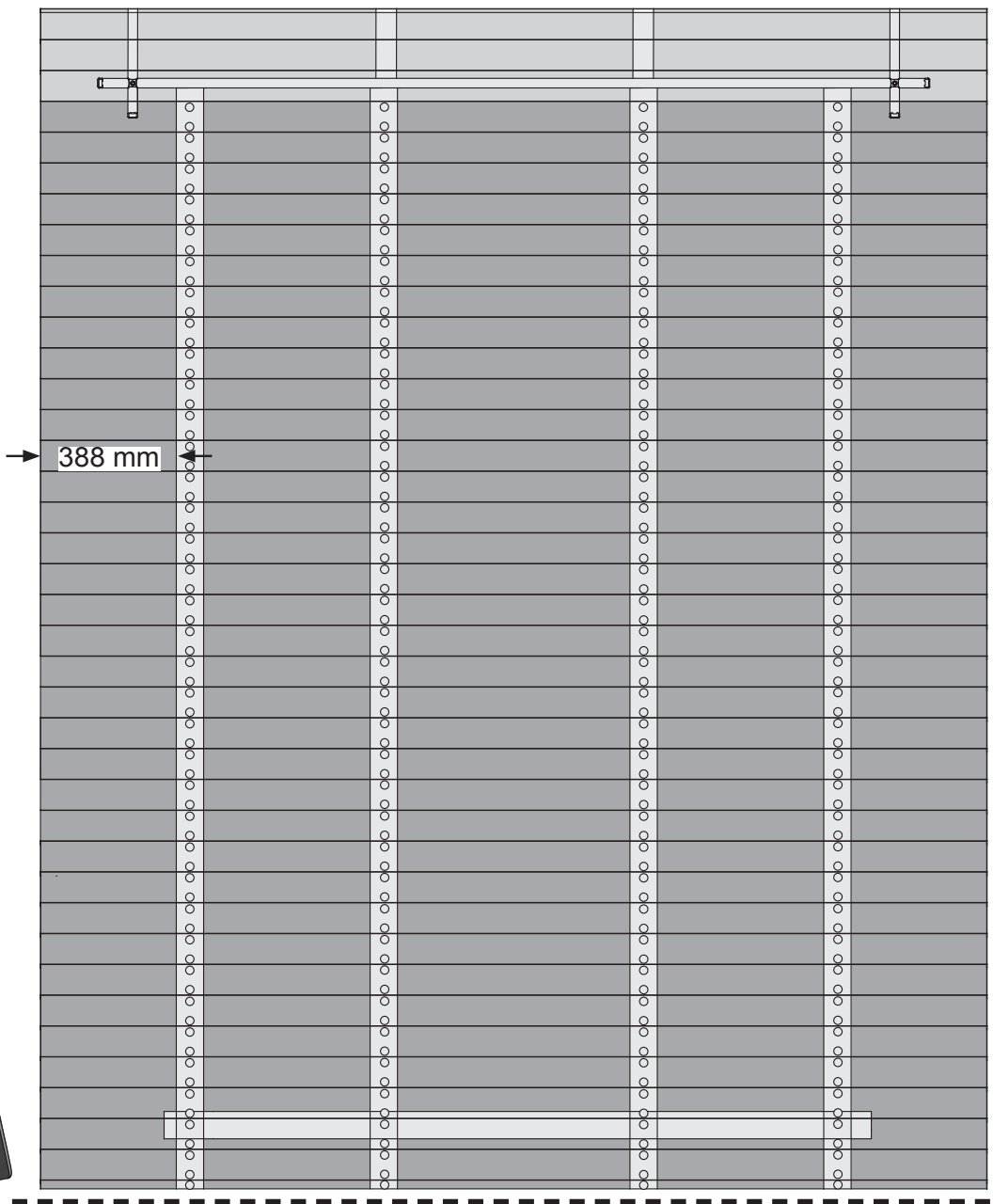
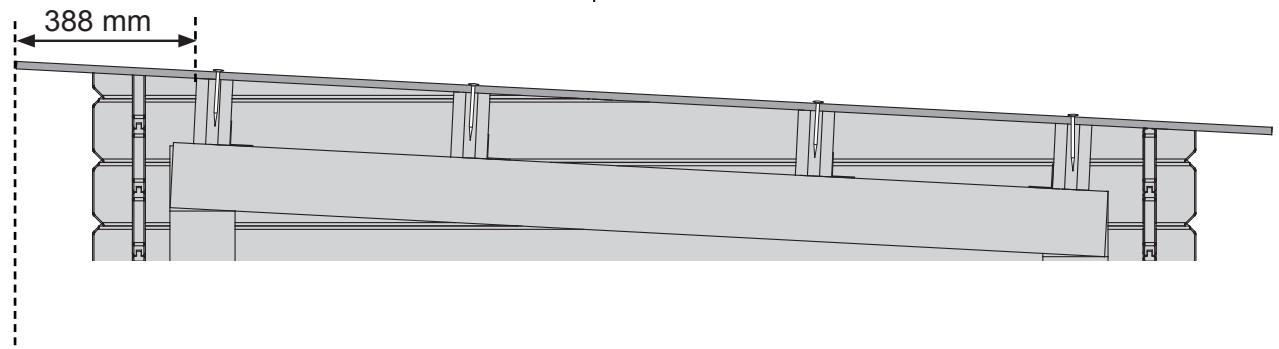
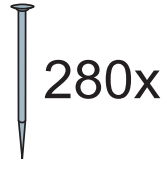
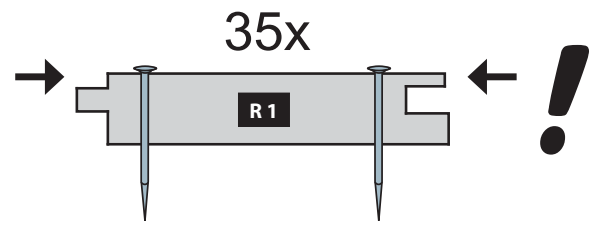

88x









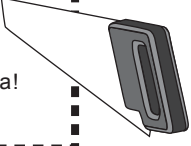


- Bündig!
- Flush!
- Affleurement!
- Gelijk!
- I flugt!
- Aras!
- Combacia!
- Stejný!

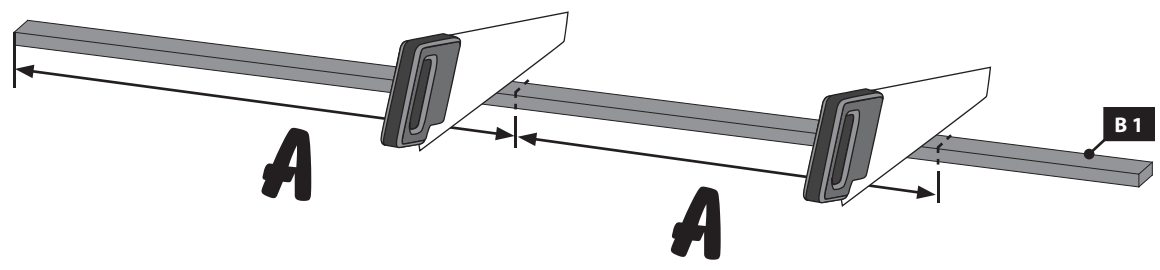
Ø3 mm 4x25 8x
64x



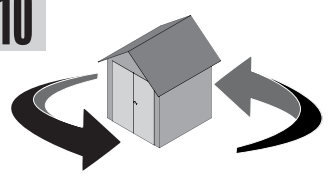


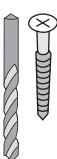
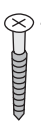
-  Bündig!
 -  Flush!
 -  Affleurement!
 -  Gelijk!
 -  I flugt!
 -  Aras!
 -  Combacia!
 -  Stejný!
- 

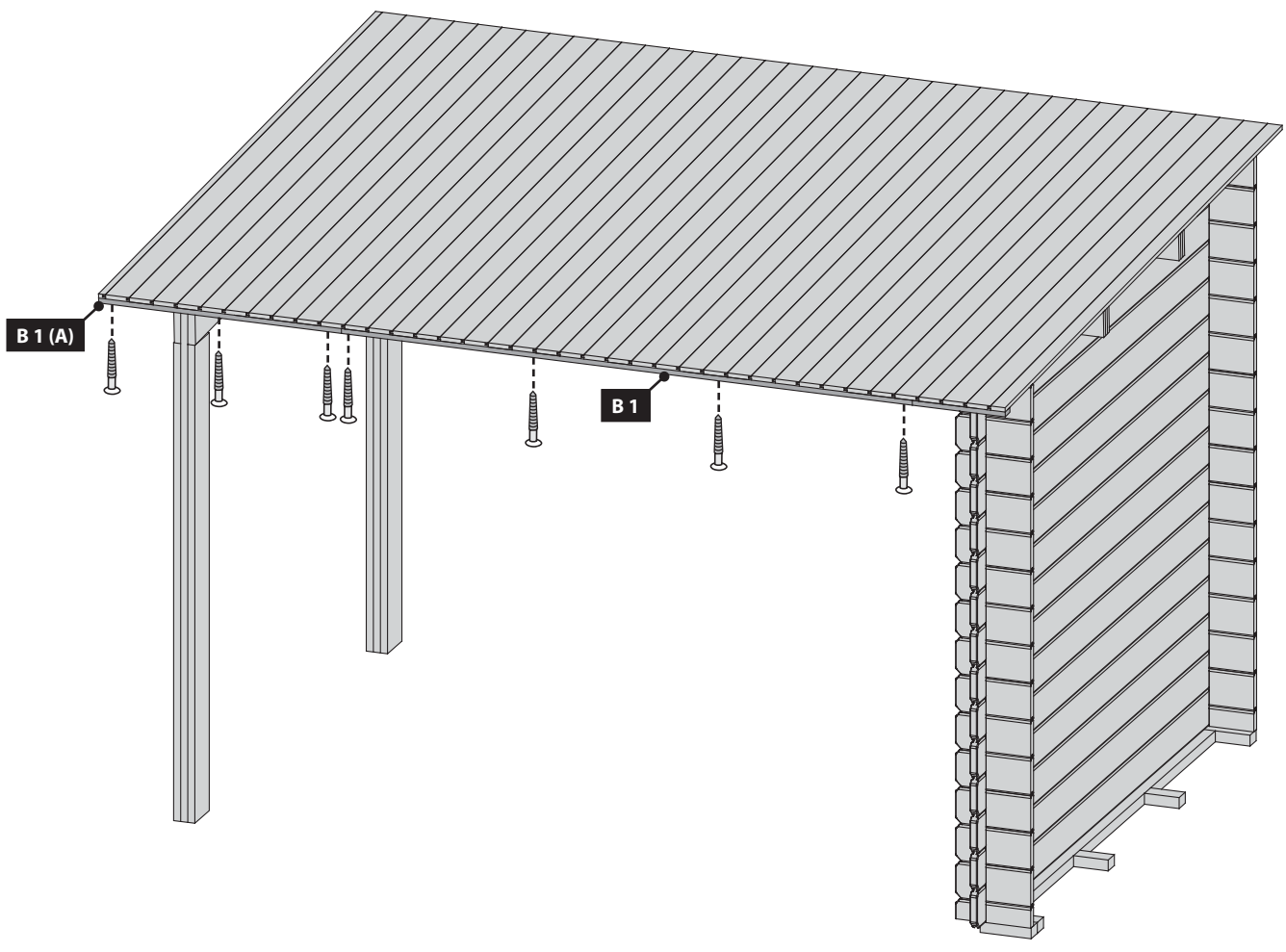
09 2x



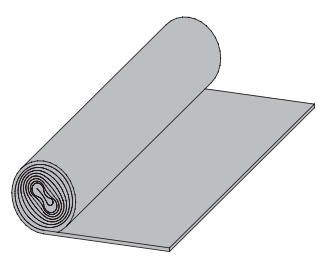
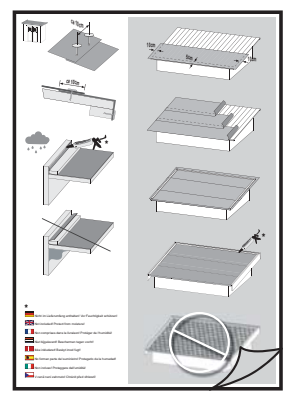
10










Ø3 mm  4x30
7x 

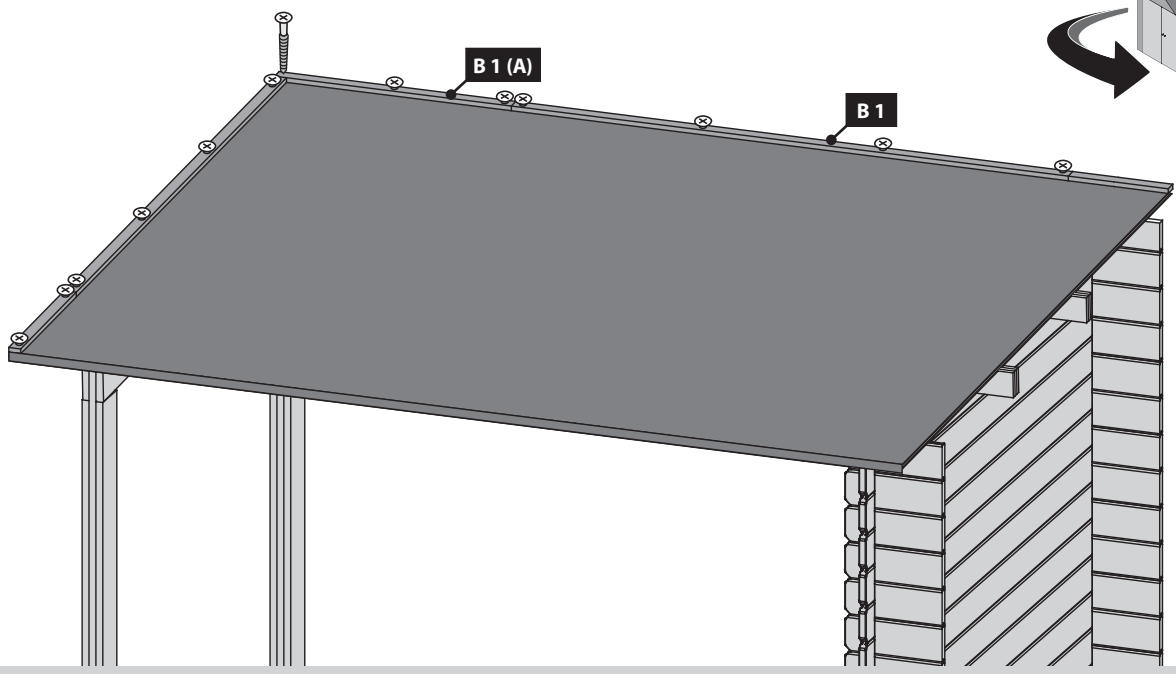


Wichtige Hinweise:
 1. Lesen Sie die Montageanleitung sorgfältig durch.
 2. Die Montagearbeiten müssen von einem Fachmann durchgeführt werden.
 3. Die Montagearbeiten müssen bei trockenem Wetter durchgeführt werden.
 4. Die Montagearbeiten müssen bei Temperaturen über 5°C durchgeführt werden.
 5. Die Montagearbeiten müssen bei Windstärken unter 10 km/h durchgeführt werden.
 6. Die Montagearbeiten müssen bei Regenwetter unterbrochen werden.
 7. Die Montagearbeiten müssen bei Schneelast unterbrochen werden.
 8. Die Montagearbeiten müssen bei Eisbildung unterbrochen werden.
 9. Die Montagearbeiten müssen bei Frost unterbrochen werden.
 10. Die Montagearbeiten müssen bei anderen ungünstigen Wetterbedingungen unterbrochen werden.
 11. Die Montagearbeiten müssen bei anderen ungünstigen Wetterbedingungen unterbrochen werden.
 12. Die Montagearbeiten müssen bei anderen ungünstigen Wetterbedingungen unterbrochen werden.
 13. Die Montagearbeiten müssen bei anderen ungünstigen Wetterbedingungen unterbrochen werden.
 14. Die Montagearbeiten müssen bei anderen ungünstigen Wetterbedingungen unterbrochen werden.
 15. Die Montagearbeiten müssen bei anderen ungünstigen Wetterbedingungen unterbrochen werden.
 16. Die Montagearbeiten müssen bei anderen ungünstigen Wetterbedingungen unterbrochen werden.
 17. Die Montagearbeiten müssen bei anderen ungünstigen Wetterbedingungen unterbrochen werden.
 18. Die Montagearbeiten müssen bei anderen ungünstigen Wetterbedingungen unterbrochen werden.
 19. Die Montagearbeiten müssen bei anderen ungünstigen Wetterbedingungen unterbrochen werden.
 20. Die Montagearbeiten müssen bei anderen ungünstigen Wetterbedingungen unterbrochen werden.

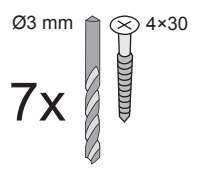
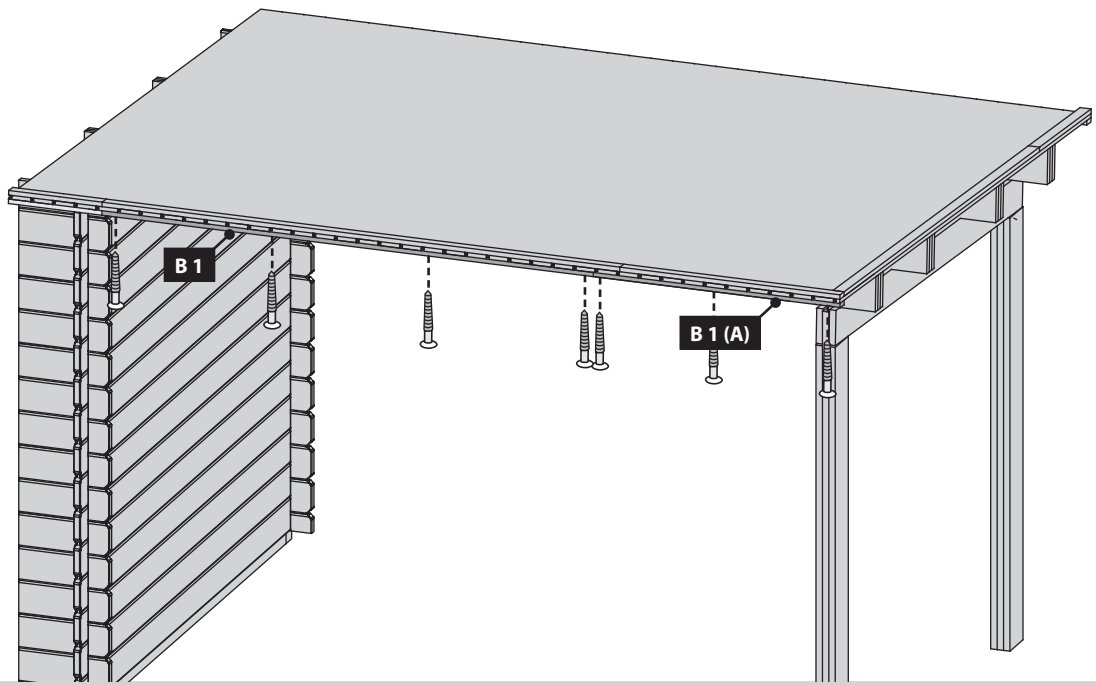


-  Nicht im Lieferumfang enthalten
-  Niet bijgeleverd
-  Not included
-  Non comprises dans la livraison
-  No forman parte del suministro
-  Non incluso
-  V ceně není zahrnuto

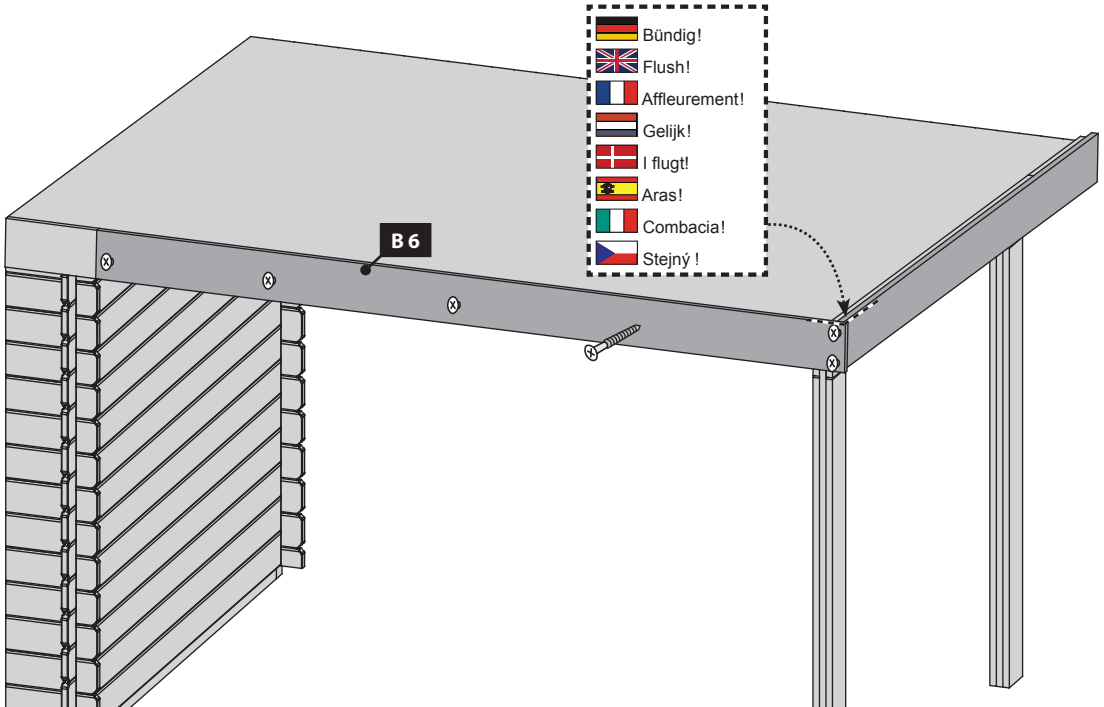
11



12



13



-  Bündig!
-  Flush!
-  Affleurement!
-  Gelijk!
-  I flugt!
-  Aras!
-  Combacia!
-  Stejný !

(04)

